

	Instrução de Acesso aos Relatórios de Ensaio na Internet	Tipo de Documento	ENG RG 30
		Revisão	1
		Data da Publicação	18/05/2021
		Elaborador	Carolina Bertotto
		Aprovador	Carolina Bertotto

1. Acesso ao Relatório de Ensaio

A **Engequímica** disponibiliza visualização e impressão de Relatórios de Ensaio contratados na Internet.

Para obter seus Relatórios, acesse a página www.engequimica.com.br

Clique na aba “ÁREA RESTRITA” como mostra a figura abaixo:



Na nova aba aberta, “Relatórios QualiLIMS | Login” (figura 1), digite seu **Login** e **Senha** (informados por e-mail) e acione o botão *Entrar*.

Observação: Para verificação de autenticidade de Relatórios de Ensaio emitidos pelo **Laboratório**, digite nesta aba, em campo próprio, somente o *Código de Segurança* constante na parte final do documento recebido. O Sistema abrirá documento idêntico ao impresso, se autêntico.

	Instrução de Acesso aos Relatórios de Ensaio na Internet	Tipo de Documento	ENG RG 30
		Revisão	1
		Data da Publicação	18/05/2021
		Elaborador	Carolina Bertotto
		Aprovador	Carolina Bertotto

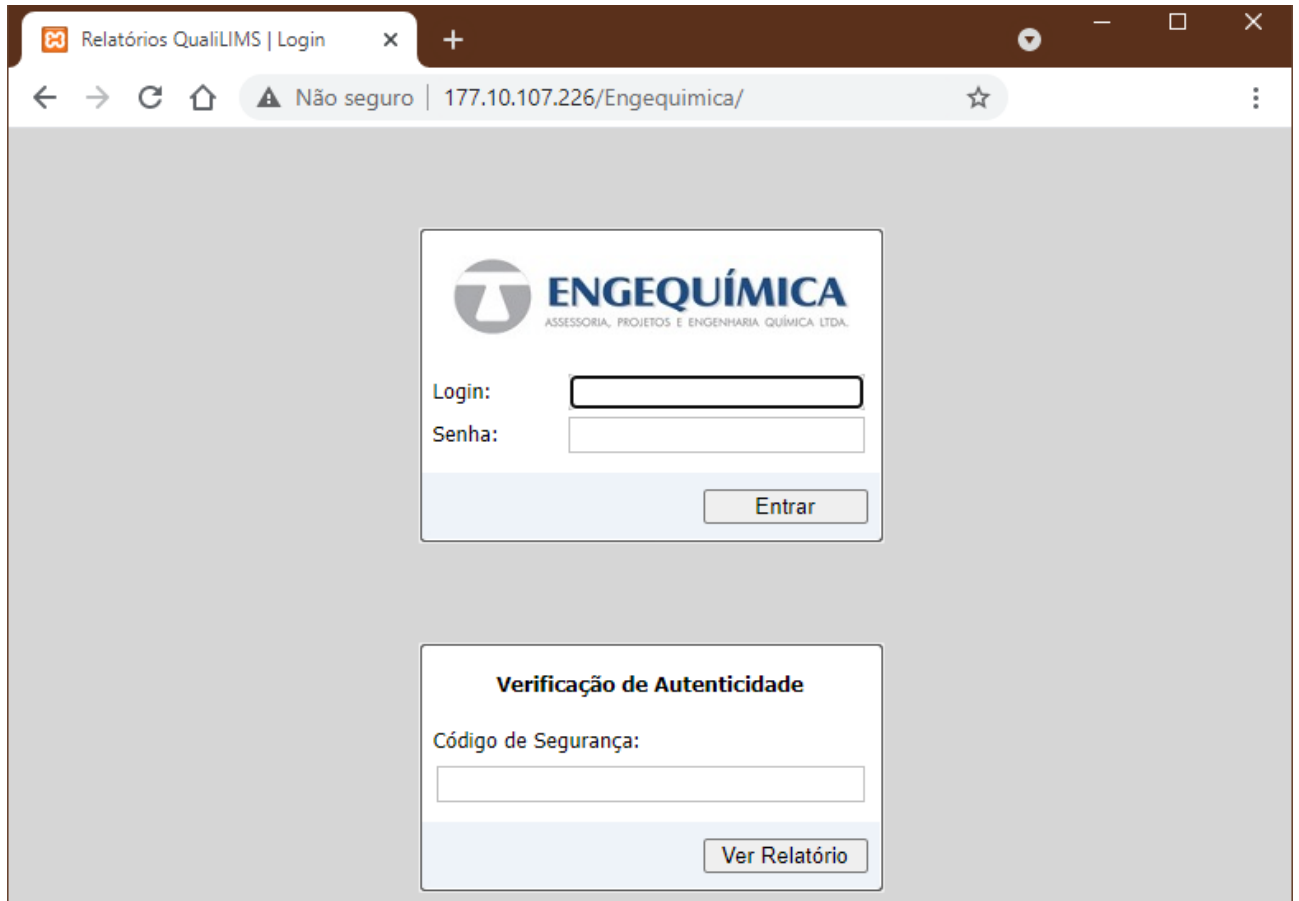


Figura 1: Página de LOGIN

2. Alteração de senha

Por segurança, no seu primeiro acesso, o Sistema emitirá mensagem para troca de senha, conforme mostra a figura 2.

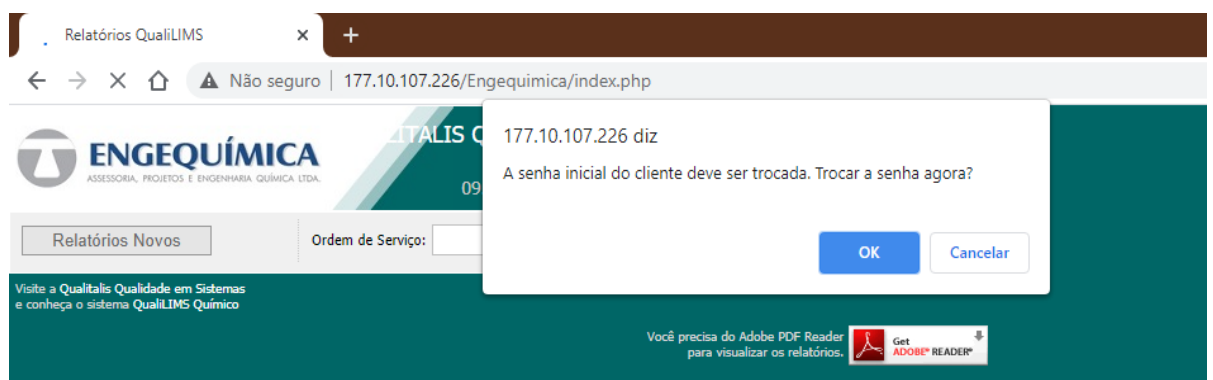



Figura 2: Mensagem no primeiro acesso

	Instrução de Acesso aos Relatórios de Ensaio na Internet	Tipo de Documento	ENG RG 30
		Revisão	1
		Data da Publicação	18/05/2021
		Elaborador	Carolina Bertotto
		Aprovador	Carolina Bertotto

A resposta afirmativa dará acesso à tela de troca de Login/senha (figura 3). Esta mesma tela poderá ser acessada a qualquer momento através do botão *Alterar Login/Senha*, no canto superior direito da tela principal.

A alteração da senha é obrigatória e deverá ter no mínimo 6 caracteres, sendo estes **apenas letras e/ou números** e a alteração do login é opcional.

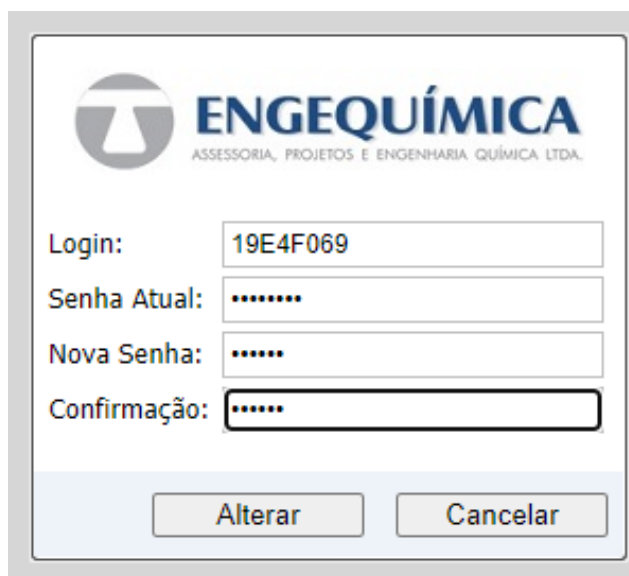


Figura 3: Tela Alterar Login/Senha


3. Tela Relatórios QualiLIMS

Na figura 4 os campos de **busca** Ordem de Serviço, Número da Amostra, e Publicação (período), podem ser utilizados para pesquisas específicas. Após preenchimento basta acionar o botão *Buscar* para refazer a listagem.

Na busca por número deverá ser digitado **Número/Ano**, quando a “Ordem de Serviço”, ou a “Amostra” não pertencer ao ano corrente. Quando a “Ordem de Serviço” ou a “Amostra” pertencer ao ano corrente não é necessário digitar o ano.

A partir do acionamento do botão “*Relatórios Novos*” a lista é filtrada para apresentar somente relatórios que ainda não foram visualizados.

O Sistema apresenta por padrão a listagem de todos os relatórios. Aqueles que já foram visualizados na Web mostram o ícone negativo do programa *Adobe*, na cor cinza. A parada do cursor sobre este ícone mostra a data de visualização.

	Instrução de Acesso aos Relatórios de Ensaio na Internet	Tipo de Documento	ENG RG 30
		Revisão	1
		Data da Publicação	18/05/2021
		Elaborador	Carolina Bertotto
		Aprovador	Carolina Bertotto



The screenshot shows a web browser window with the URL 177.10.107.226/Engequimica/index.php. The page header includes the ENGEQUÍMICA logo and company name. Below the header is a search bar with fields for 'Ordem de Serviço', 'Número da Amostra', and 'Publicação', along with a 'Buscar' button. The main content is a table with the following columns: 'Número da O. S.', 'Contratante', 'Número da Amostra', 'Identificação da Amostra', 'Recebimento', 'Publicação', 'Abrir', and 'Código de Segurança'. The table contains six rows of data. The 'Abrir' column contains icons: a document icon for the first row, a document icon with a checkmark for the second row, a document icon for the third row, a document icon for the fourth row, a document icon for the fifth row, and a document icon for the sixth row. A tooltip is visible over the document icon in the fifth row, displaying the text 'Visualizar relatório...'. At the bottom of the page, there is a footer with the text 'Anterior | pág. 1 de 1 (9 itens) | Próxima' and a small advertisement for Adobe Reader.

Número da O. S.	Contratante	Número da Amostra	Identificação da Amostra	Recebimento	Publicação	Abrir	Código de Segurança
2/2021	ENGEQUÍMICA ASSESSORIA, PROJETOS E ENGENHARIA QUÍMICA LTDA	2021	Efluente - Efluente Tratado	24/02/2021 15:4228/02/2021 17:28	24/02/2021 15:4228/02/2021 17:28		53772FE0 1B864539E6
2/2021	ENGEQUÍMICA ASSESSORIA, PROJETOS E ENGENHARIA QUÍMICA LTDA	2021	Efluente - Efluente Tratado	24/02/2021 15:4128/02/2021 17:28	24/02/2021 15:4128/02/2021 17:28		Visualizado em 31/03/2021 10:06:22
2/2021	ENGEQUÍMICA ASSESSORIA, PROJETOS E ENGENHARIA QUÍMICA LTDA	2021	Efluente - Efluente Tratado	24/02/2021 15:4015/03/2021 11:29	24/02/2021 15:4015/03/2021 11:29		B8 59E16DAE7BF3F0F82DF19
2/2021	ENGEQUÍMICA ASSESSORIA, PROJETOS E ENGENHARIA QUÍMICA LTDA	2021	Efluente - Efluente Tratado	24/02/2021 15:3915/03/2021 11:29	24/02/2021 15:3915/03/2021 11:29		05C62199F03AA95D574F2 17
2/2021	ENGEQUÍMICA ASSESSORIA, PROJETOS E ENGENHARIA QUÍMICA LTDA	2021	Água - Água de Consumo	16/02/2021 15:3023/02/2021 15:24	16/02/2021 15:3023/02/2021 15:24		617857F009 816D964E2
2/2021	ENGEQUÍMICA ASSESSORIA, PROJETOS E ENGENHARIA QUÍMICA LTDA	2021	Água - Água de Consumo	16/02/2021 15:1823/02/2021 15:23	16/02/2021 15:1823/02/2021 15:23		Visualizar relatório... 81F338FDD10C03

Figura 4: Tela Relatórios QualiLIMS

4. Visualização do Relatório

Os relatórios não visualizados são apresentados com o botão *Ver relatório...* (representado pelo ícone do programa *Adobe*). Este botão quando acionado abre um arquivo PDF do Relatório de Ensaio em nova janela, a partir da qual poderá ser visualizado, salvo ou impresso.

O programa *Adobe Reader* é necessário para a visualização do Relatório. Se o usuário não tiver este programa instalado, é possível obtê-lo através do ícone que fica à direita na parte inferior da tela principal.

Qualquer dúvida, entre em contato conosco:

engequimica@engequimica.com.br

(54) 3221 6835

(54) 9 9160 – 4660 (WhatsApp)